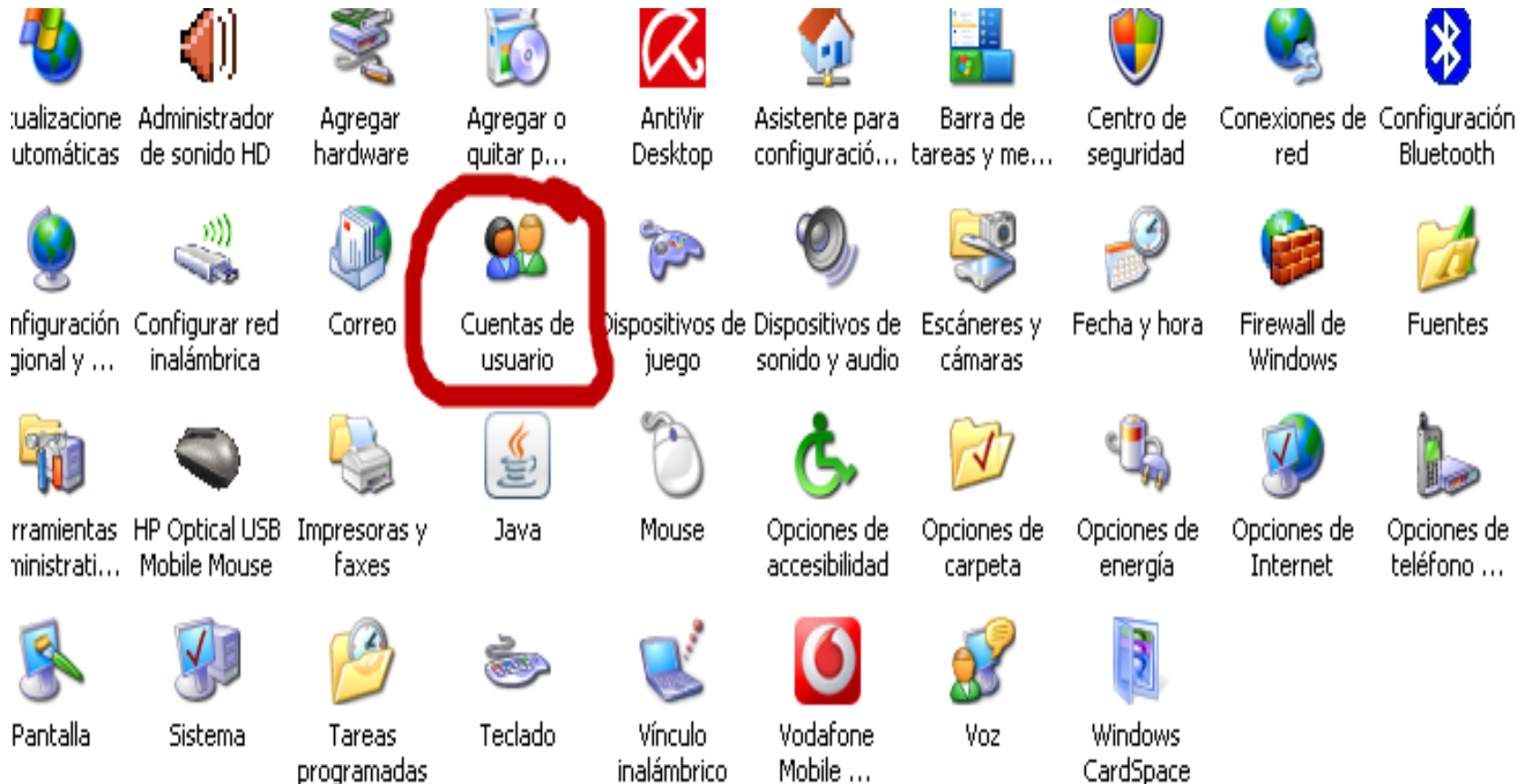


# Comptes usuari

## El centre de seguretat

Inici/ panel de control

# Comptes usuari



**Cuentas de usuario**


**Obtener más información**


- ¿ Cuentas de usuario
- ¿ Tipos de cuenta de usuario
- ¿ Cambiar de usuario

**Elija una tarea...**

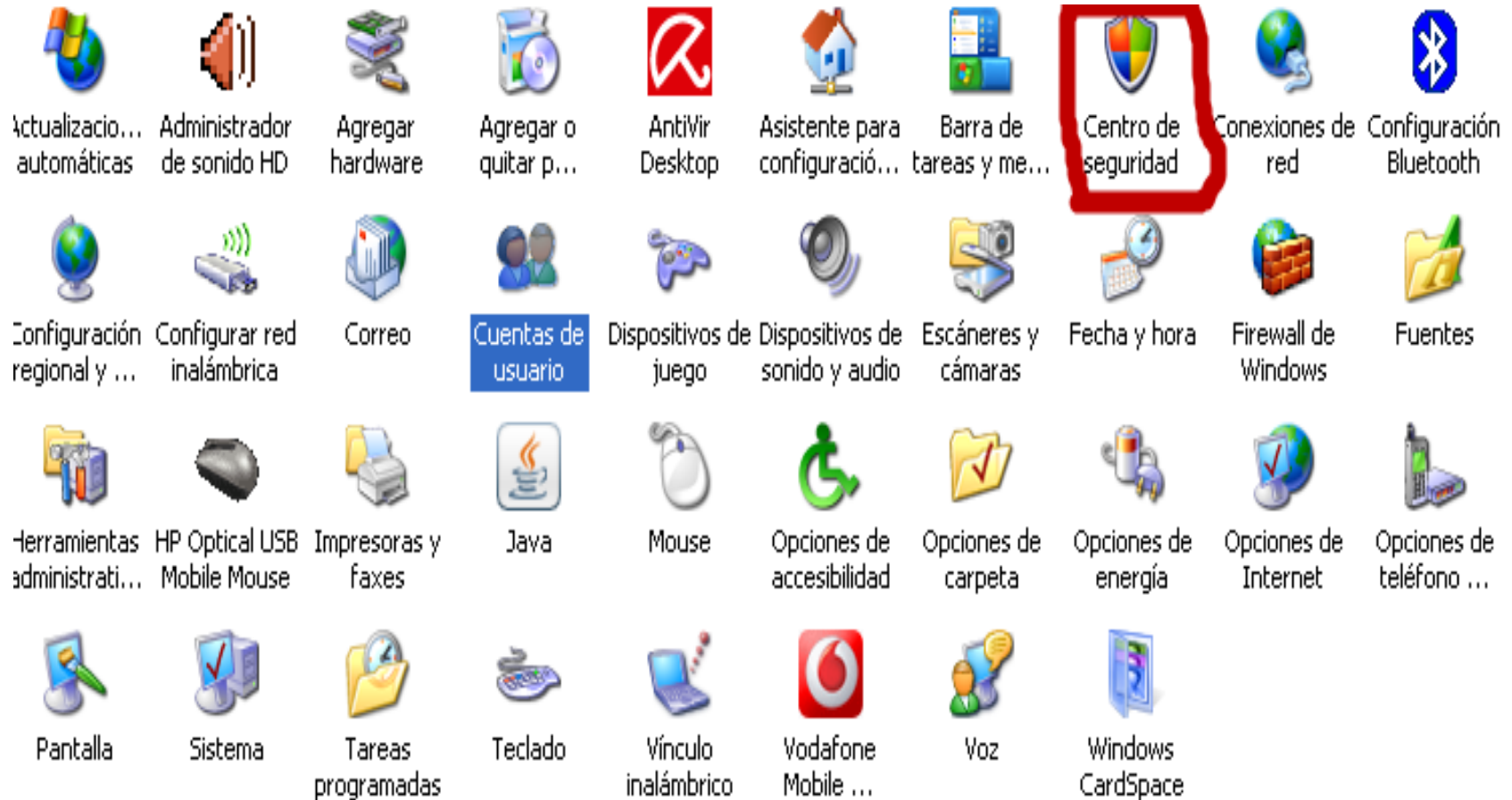
- ➔ Cambiar una cuenta
- ➔ Crear una cuenta nueva
- ➔ Cambiar la forma en la que los usuarios inician y cierran sesión

**... o elija una cuenta para modificarla**

 **Administrador**  
Administrador de equipo

 **Invitado**  
La cuenta de invitado está desactivada

# El centre de seguretat



## Fundamentos de seguridad

El Centro de seguridad le ayuda a administrar la configuración de seguridad de Windows. Para ayudar a proteger su equipo, asegúrese de que los tres fundamentos de seguridad estén marcados como activados. Si la configuración no está activada, siga las recomendaciones. Para regresar más tarde al Centro de seguridad, abra el Panel de control.

[¿Qué novedades en Windows ayudan a proteger mi equipo?](#)



### Firewall

**Activado**



Firewall de Windows está activado. Firewall de Windows le ayuda a proteger su equipo contra virus y otras amenazas a la seguridad. [¿De qué forma me ayuda un servidor de seguridad a proteger mi equipo?](#)



### Actualizaciones automáticas

**Activado**



Se estableció Actualizaciones automáticas con la configuración recomendada. Windows mantendrá su equipo automáticamente al día con actualizaciones importantes. [¿De qué forma me ayuda Actualizaciones automáticas a proteger mi equipo?](#)



### Protección antivirus

**Activado**



AntiVir Desktop informa que está actualizado y que la detección de virus está activada. Los antivirus le ayudan a proteger su equipo contra virus y otras amenazas a la seguridad. [¿De qué forma me ayuda un antivirus a proteger mi equipo?](#)

Administrar la configuración de seguridad para:



Opciones de Internet



Firewall de Windows



Actualizaciones automáticas




AntiVir Desktop




# Firewall

General Excepciones Opciones avanzadas

 Firewall de Windows está ayudando a proteger su equipo


Firewall de Windows ayuda a proteger su equipo al impedir que usuarios sin autorización obtengan acceso a su equipo a través de Internet o una red.

  **Activado (recomendado)**


Esta configuración no permite que ningún origen externo se conecte al equipo, excepto aquéllos seleccionados en la ficha Excepciones.

**No permitir excepciones**

Seleccione esto cuando se conecte a una red pública en ubicaciones menos seguras, como por ejemplo aeropuertos. Recibirá un aviso cuando Firewall de Windows termine de bloquear los programas. Se omitirán las selecciones en la ficha Excepciones.

  **Desactivado (no se recomienda)**

Evite usar esta configuración. Si desactiva Firewall de Windows, puede que este equipo sea más vulnerable a virus e intrusos.

[¿Qué más debo saber acerca de Firewall de Windows?](#) 

General

Excepciones

Opciones avanzadas



Firewall de Windows está ayudando a proteger su equipo

Firewall de Windows ayuda a proteger su equipo al impedir que usuarios sin autorización obtengan acceso a su equipo a través de Internet o una red.



**Activado (recomendado)**

Esta configuración no permite que ningún origen externo se conecte al equipo, excepto aquéllos seleccionados en la ficha Excepciones.

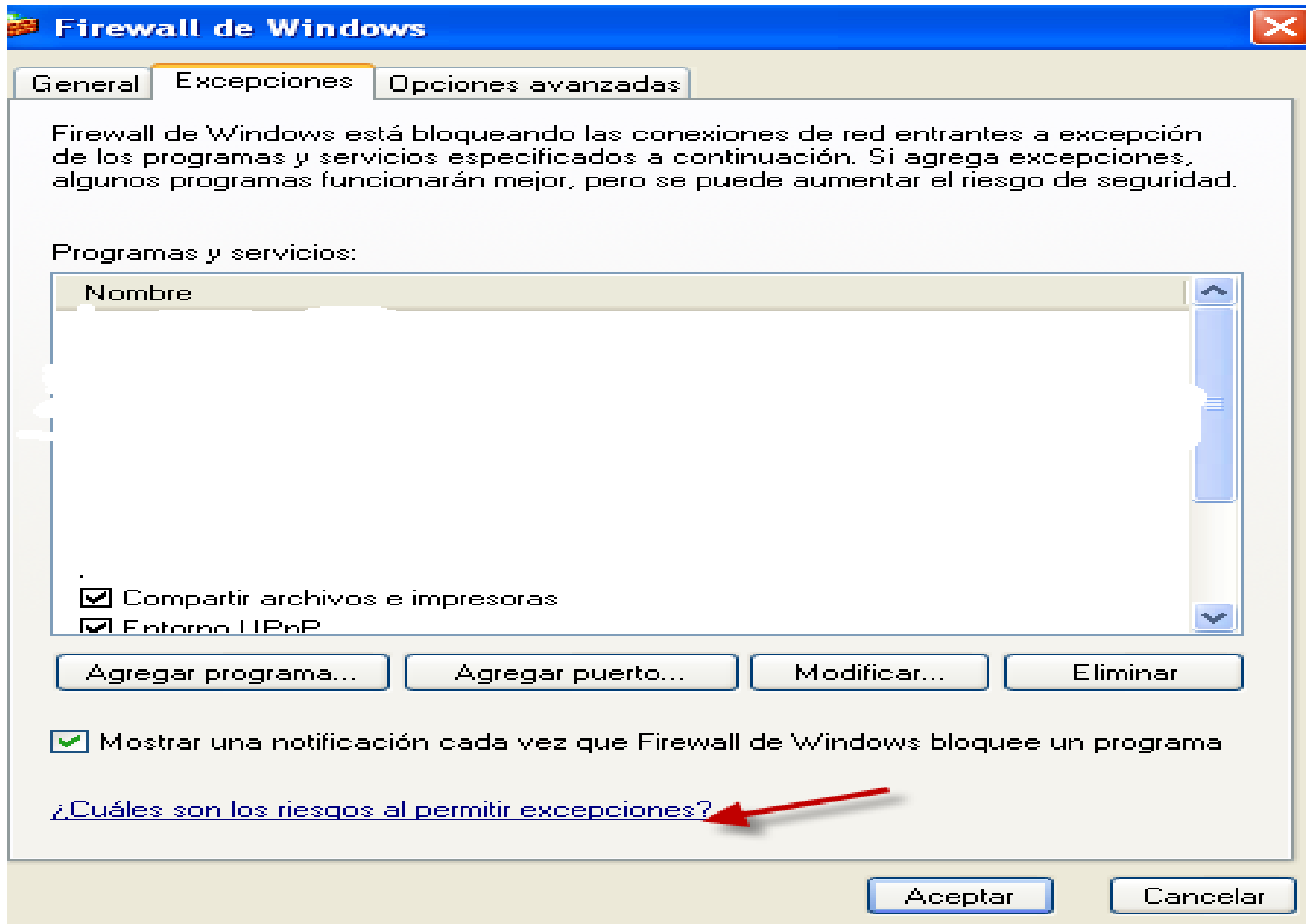
**No permitir excepciones**

Seleccione esto cuando se conecte a una red pública en ubicaciones menos seguras, como por ejemplo aeropuertos. Recibirá un aviso cuando Firewall de Windows termine de bloquear los programas. Se omitirán las selecciones en la ficha Excepciones.



**Desactivado (no se recomienda)**

Evite usar esta configuración. Si desactiva Firewall de Windows, puede que este equipo sea más vulnerable a virus e intrusos.






# Actualitzacions automàtiques



## Firewall

**Activado**

Firewall de Windows está activado. Firewall de Windows le ayuda a proteger su equipo contra virus y otras amenazas a la seguridad. [¿De qué forma me ayuda un servidor de seguridad a proteger mi equipo?](#)



## Actualizaciones automáticas

**Activado**

Se estableció Actualizaciones automáticas con la configuración recomendada. Windows mantendrá su equipo automáticamente al día con actualizaciones importantes. [¿De qué forma ayuda Actualizaciones automáticas a proteger mi equipo?](#)



## Protección antivirus

**Activado**

AntiVir Desktop informa que está actualizado y que la detección de virus está activada. Los antivirus le ayudan a proteger su equipo contra virus y otras amenazas a la seguridad. [¿De qué forma me ayuda un antivirus a proteger mi equipo?](#)

Administrar la configuración de seguridad para:



Opciones de Internet



Firewall de Windows



Actualizaciones automáticas




AntiVir Desktop



## Firewall

 **Activado**

Firewall de Windows está activado. Firewall de Windows le ayuda a proteger su equipo contra virus y otras amenazas a la seguridad. [¿De qué forma me ayuda un servidor de seguridad a proteger mi equipo?](#)



## Actualizaciones automáticas

 **Activado**

Se estableció Actualizaciones automáticas con la configuración recomendada. Windows mantendrá su equipo automáticamente al día con actualizaciones importantes. [¿De qué forma ayuda Actualizaciones automáticas a proteger mi equipo?](#)



## Protección antivirus

 **Activado**

AntiVir Desktop informa que está actualizado y que la detección de virus está activada. Los antivirus le ayudan a proteger su equipo contra virus y otras amenazas a la seguridad. [¿De qué forma me ayuda un antivirus a proteger mi equipo?](#)

## Administrar la configuración de seguridad para:



Opciones de Internet



Firewall de Windows



Actualizaciones automáticas



AntiVir Desktop

Windows puede buscar actualizaciones importantes periódicamente e instalarlas por usted. (Si activa Actualizaciones Automáticas, es posible que el software de Windows Update se actualice primero, antes que cualquier otra actualización).

[¿Cómo funciona Actualizaciones automáticas?](#)



### Automáticas (recomendado)



Descargar automáticamente las actualizaciones recomendadas para mi equipo e instalarlas:

Todos los días



a la(s)

20:00



- Descargar actualizaciones por mí, pero permitirme elegir cuándo instalarlas.
- Notificarme, pero no descargarlas automáticamente ni instalarlas.
- Desactivar Actualizaciones automáticas.



Su equipo será más vulnerable a menos que instale actualizaciones con regularidad.

Instale las actualizaciones desde el [sitio Web de Windows Update](#).

Windows puede buscar actualizaciones importantes periódicamente e instalarlas por usted. (Si activa Actualizaciones Automáticas, es posible que el software de Windows Update se actualice primero, antes que cualquier otra actualización).

### ¿Cómo funciona Actualizaciones automáticas?

#### Automáticas (recomendado)



Descargar automáticamente las actualizaciones recomendadas para mi equipo e instalarlas:

Todos los días  a la(s) 20:00

- Descargar actualizaciones por mí, pero permitirme elegir cuándo instalarlas.
- Notificarme, pero no descargarlas automáticamente ni instalarlas.
- Desactivar Actualizaciones automáticas.



Su equipo será más vulnerable a menos que instale actualizaciones con regularidad.

Instale las actualizaciones desde el [sitio Web de Windows Update](#).

activados. Si la configuración no está activada, siga las recomendaciones. Para regresar más tarde al Centro de seguridad, abra el Panel de control.


[¿Qué novedades en Windows ayudan a proteger mi equipo?](#)



## Firewall

**Activado** | (

Firewall de Windows está activado. Firewall de Windows le ayuda a proteger su equipo contra virus y otras amenazas a la seguridad. [¿De qué forma me ayuda un servidor de seguridad a proteger mi equipo?](#)



## Actualizaciones automáticas

**Activado** | (

Se estableció Actualizaciones automáticas con la configuración recomendada. Windows mantendrá su equipo automáticamente al día con actualizaciones importantes. [¿De qué forma me ayuda Actualizaciones automáticas a proteger mi equipo?](#)



## Protección antivirus

**Activado** | (

AntiVir Desktop informa que está actualizado y que la detección de virus está activada. Los antivirus le ayudan a proteger su equipo contra virus y otras amenazas a la seguridad. [¿De qué forma me ayuda un antivirus a proteger mi equipo?](#)

Administrar la configuración de seguridad para:



Opciones de Internet



Firewall de Windows



Actualizaciones automáticas



AntiVir Desktop

Conexiones

Programas

Opciones avanzadas


General

Seguridad

Privacidad

Contenido

Seleccione una zona de contenido Web para especificar la configuración de seguridad de la misma.



Internet



Intranet local




Sitios de confianza



Sitios restringidos

## Internet



Esta zona contiene todos los sitios Web que no ha situado en otras zonas

Sitios...

## Nivel de seguridad de la zona

### Personalizada

Configuración personalizada.

- Haga clic en Nivel personalizado para cambiar la configuración
- Haga clic en Nivel predeterminado para utilizar la configuración recomendada

Nivel personalizado...

Nivel predeterminado